

Udendørs solcellelampe med sensor

Brugervejledning



Består af


- 1 x solcellelampe
- 1 x fjernstyring
- 1 x brugervejledning
- 3 x M4-justerskrue

IP65 C E

Vandtæt

Montering


Sørg for, at solcellelampen rammes af solens stråler, så lampen kan oplades.



Step 1: Determine the installation position and drill holes



Step 2: Use a hammer to drive the expansion screw into the hole position



Step 3: Screw out the screws



Step 4: Align the product mounting bracket with the hole position and tighten the screws

Lysfunktioner:

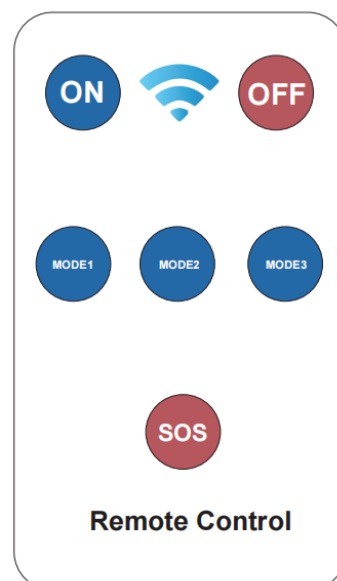
Funktion 1: høj lysstyrke (lampen tændes med høj lysstyrke, når en person går forbi, og slukkes 30 sekunder efter, at personen er væk)

Funktion 2: lav lysstyrke (lampen tændes med høj lysstyrke, når en person går forbi, og skifter til lav lysstyrke 30 sekunder efter, at personen er væk)

Funktion 3: Ikke-induktiv funktion (lampen lyser altid med medium lysstyrke, uanset om der er personer, der går forbi). I denne tilstand slukkes lampen automatisk om natten

SOS-funktion: Tre lange og to korte blinkende lys

Tekniske specifikationer:



Produkt: Udendørs solcellelampe

Pærtype: 168 stk. 2835 SMD LED'er

Lysstyrke: 1600 lumen

Effekt: 80 W

Batteritype: 2 stk. 18650 1500 mAh Li-ion-batterier (total effekt på 3000 mAh)

Materiale: ABS

Vandtæt: IP65

Størrelse: 595 x 165 mm

Nettovægt: 536 g