

Produktspesifikasjoner:

Bluetooth-versjon: V4.2

Støtteprofil: AVRCP1.3, A2DP1.0, HFP1.5, HSP1.0

Rekkevidde: 10 m

Frekvensområde: 2,402 GHz–2,480 GHz

Batterispesifikasjoner: 3.7V, 300 mAh, innebygd oppladbart litiumbatteri

Ladespenning: DC 5V








Ladetid: ca. 2 timer

Samtale-/musikkavspillingstid: ca. 6 timer

Komponenter som inngår:




1. Et par sammenleggbare flerfunksjonelle Bluetooth-hodetelefoner, BT066
2. Ladekabel
3. Lydkabel
4. Brukerveiledning

Beskrivelse av knapper:




 /  /  ||/M: PÅ-/AV-bryter, Spill av / Pause/ Besvare anrop / Legge på
|   /V-: kort trykk for å senke volum/ langt trykk for forrige sang
  /V+: kort trykk for å øke volum/ langt trykk for neste sang

Funksjonsbeskrivelse:










1. Oppstart:

Et langt trykk på  /  /  ||/M i mer 3 sekunder: Hodetelefonene starter og går automatisk inn i Bluetooth-modus, LED-lyset blir blått.

2. Avstengning:

Et langt trykk på  /  /  ||/M i mer enn 3 sekunder: LED-lyset slås av.

Bruk av knapper:

- 1) Besvar anrop: Kort trykk på  /  /  ||/M ved innkommende anrop.
- 2) Avslutt samtale: Kort trykk på  /  /  ||/M etter en oppringing.
- 3) Spill av musikk: Kort trykk på  /  /  ||/M etter at hodetelefonene er koblet til smartenheten.

Modus:

Bluetooth-modus:

- 1) Paring:

a. Første gangs paring: Enheten starter automatisk i Bluetooth-modus, talesignalet lyder «Bluetooth-modus», LED-lyset blir blått. Hvis den ikke kan søke etter og pare med den sist tilkoblede smartenheten innen 3 sekunder, går den automatisk

inn i paremodus. LED-lyset blinker raskt og veksler mellom blått og grønt. Åpne smartenhetens Bluetooth-søkefunksjon, og velg BT066. Passord kreves ikke. Etter at paringen er fullført, lyder talesignalet «Connected», og LED-lyset blinker annet hvert sekund når enheten er i drift.

- b. Ny paring:

Slå av den tilknyttede smartenhetens Bluetooth-funksjon. Talesignalet lyder «Disconnected». Den går automatisk inn i paremodus igjen. LED-lyset blinker raskt og veksler mellom blått og grønt. Åpne en annen enhets Bluetooth-søkefunksjon, og velg BT066. Passord kreves ikke. Etter at paringen er fullført, lyder talesignalet «Connected», og LED-lyset blinker annet hvert sekund når enheten er i drift.

c. Oppfølgingsparing: Den sist tilkoblede enheten pares automatisk 3 sekunder etter oppstart.

2. Talesignal varsler ved maks volum.
3. Strømsparingsfunksjon: Hvis hodetelefonene ikke matches innen 5 minutter, slås de automatisk av. Hvis lydkabelen settes inn, slås strømforsyningen av for å spare strøm.
4. Støtter avspilling av MP3, WAV, WMA og FLAC-format.
5. Batteriindikasjon på iOS.
6. Mikro-USB brukes som vanlig ladeport.

Lydmodus:

Sett inn lyd-kabelen når hodetelefonene er på. Talesignalet lyder først «Disconnected» og deretter «Line-in mode». Deretter spiller de av smartenhetens medier automatisk.

LED-STATUS:

Ladestatus	LED-lyset lyser rødt. Når hodetelefonene er fulladet, lyser LED-lyset blått.
Strøm på-status	Det blå LED-lyset slås på.
Strøm av-status	LED-lyset slås av.
Parestatus	LED-lyset blinker raskt og vekselvis blått og grønt.
Standby-status	Det blå LED-lyset slås på.
Tilkoblet status	Det blå LED-lyset slås på.
Bruksstatus	Bluetooth-modus: Det blå LED-lyset slås på.
	Lyd inn-modus: Hodetelefonene slås automatisk av, og LED-lyset slås av.

Merk:

Ved manglende tilkobling etter at Bluetooth-hodetelefonene går inn i paremodus, må du slå av hodetelefonene for å spare strøm.

For å unngå programfeil må du ikke utføre andre operasjoner når du bruker Bluetooth-søkefunksjonen.

Velg et passende volum, slik at du ikke skader hørselen din.

Merk at bruk av Bluetooth-hodetelefonene i et egnet miljø kan forebygge skade på hodetelefonene.

Lad hodetelefonene etter lengre tid uten bruk.