

Black edition



**912.795 BLUETOOTH ØREKLOKKER
BRUKSANVISNING**

LES DETTE FØR BRUK

US/UK 912.795 Bluetooth øreklokker/hørselsvern

Viktige funksjoner

- Bluetooth 5.0-teknologi, slik at du kan ha håndfrie anrop og lytte til musikk trådløst.
- Innebygd oppladbart batteri, USB-ladekabel følger med.
- Støyreduksjon: NRR 25 dB, SNR 30 dB.
- Dyp bass og ekte stereo.
- Få ubegrenset spilletid via 3,5 mm lydport.
- Polstret hodebøyle og pustende og komfortable øreputer.

Produktoversikt

Produktoversikt

Pakkens innhold



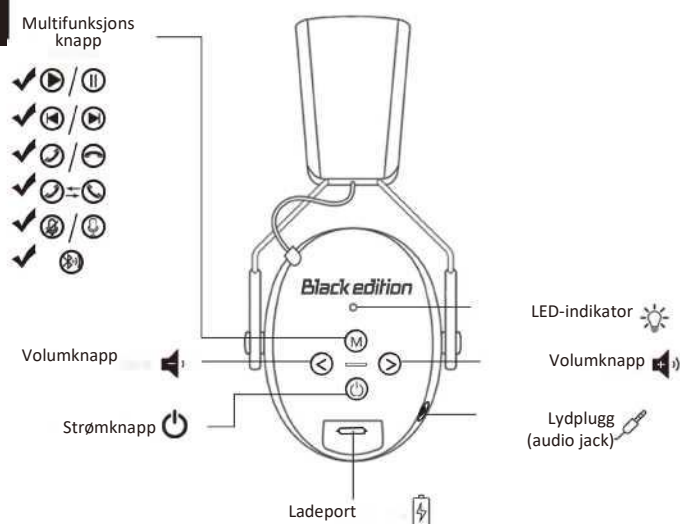
Ladekabel



3,5 mm lyd-kabel



Bruksanvisning



Grunnleggende betjening

Lade hodetelefonene:

Hodetelefonene har et innebygd 1500 mAh oppladbart batteri. Ved behov for lading kan du koble hodetelefonene til en USB-lader (billader, strømbank, USB på datamaskin, osv.) med den medfølgende ladekabelen.

Når hodetelefonene lader, lyser LED-lyset rødt. Når hodetelefonene er ferdig ladet, lyser det blått.

Signal om lavt batteri:

Når batterikapasiteten er lavere enn 20 %, vil du én gang i minuttet i til sammen 20 minutter høre en talemelding som sier at batteriet er lavt («Low battery»). Når du hører denne talemeldingen, bør du lade hodetelefonene, ellers slås de automatisk av som beskyttelse.



Justere hodetelefonene:

- Utvid hodebøylen helt og plasser putene over ørene.
- Juster hodebøylen ved å skyve den opp eller ned.
- Sørg for at øreputene sitter tett over ørene.

- Ikke la hår blokkere ørene eller øreputene.
- Ikke la øreputene sitte skrått eller skjevt over ørene.

Bluetooth-betjening

1. Slå på/av:


(1) Slå på ved å trykke på og holde inne  i 2 sekunder. Etter 2 sekunder går hodetelefonene automatisk inn i Bluetooth-paringsmodus, som kunngjøres i en talemelding. (2) Slå av ved å trykke på og holde inne  i 3 sekunder.

2. Bluetooth-paring:


- Slå på Bluetooth på enheten din. Velg 912.795 for å pare.

- Når du er tilkoblet, hører du «Bluetooth Connected».


- Neste gang du slår på hodetelefonene, kobles de automatisk til den sist tilkoblede enheten, og du vil høre "Bluetooth Connected». (Med enkelte enheter kan det hende du pare på nytt manuelt.)


- Hold inne  i 10 sekunder for å pare den nye enheten på nytt. (LED-lyset blinker blått.)

3. Lytte til musikk:

Start musikkappen på enheten din .


- For å spille av og sette musikken på pause trykker du én gang på .



- For å gå til neste spor trykker du to ganger på .


- For å gå til forrige spor trykker du tre ganger på .


4. **Ta imot anrop:** Ved innkommende anrop i Bluetooth-modus dempes musikken. Ved et innkommende anrop høres en ringetone i hodetelefonene. (Hvis telefonen er i stille modus under et anrop, vil hodetelefonene også være det.)


- For å svare på et anrop trykker du én gang på .


- For å dempe mikrofonen under et anrop trykker du én gang på . Gjenta prosedyren for å avslutte dempingen.

- Hvis du mottar et nytt anrop under en telefonsamtale, kan du (1) trykke to ganger på  for å gå fra det første anropet til det andre anropet, og (2) holde nede  i 2 sekunder for å avslutte det andre anropet og gå tilbake til det første anropet.

- For å avslutte et anrop holder du nede  i 2 sekunder.

- For å avvise et innkommende anrop holder du nede  i 2 sekunder.

5. **Justere volum:** (1) For å øke volumet trykker du på én gang på , og (2) for å redusere volumet trykker du på

 én gang.

Lydingangsmodus

Koble til enhet: Du kan bruke den medfølgende 3,5 mm stereolydkabelen til å koble 3,5 mm lydporten på hodetelefonene til enheten din og få ubegrenset spilletid.

Kontrollere enhet: Bruk de opprinnelige kontrollene på enheten til å kontrollere inngangsvolumet, spille av / sette på pause, velge spor og ta imot anrop.

Hurtigstartguide

BLUETOOTH 5.0- MODUS

Bluetooth-tilbakestilling Hold inne i 10 sekunder	Besvar anrop Trykk én gang
Pause / spill av Trykk én gang	Avvis anrop Hold inne i 2 sekunder
Neste spor Trykk to ganger	Avslutt anrop Hold inne i 2 sekunder
Forrige spor Trykk tre ganger	Gå til Anrop på vent Trykk to ganger
	Demp / Opphev demping Trykk én gang
Volum ned Trykk én gang	
Volum opp Trykk én gang	



LYDINGANGSM ODUS

Alle funksjoner Bruk kontroller på enhet
Slå på hodetelefonene Trykk og hold inne i 2 sekunder
Slå av hodetelefonene Trykk og hold inne i 3 sekunder