

Black edition



**912.795 BLUETOOTH-HÖRLURAR
BRUKSANVISNING**

LÄS DETTA FÖRE ANVÄNDNINGEN

US/UK 912.795 Bluetooth-säkerhetshörlurar

Viktiga funktioner

- Bluetooth 5.0-teknik som gör att du kan använda dem för handsfree-samtal och trådlös musik.
- Inbyggt uppladdningsbart batteri och usb-laddningsladd medföljer.
- Brusreducering: NRR 25 dB, SNR 30 dB.
- Djup bas och verklighetstroget stereoljud.
- Få oändlig speltid via 3,5 mm-ljudporten.
- Förstklassig vadderad huvudbygel samt bekväma öronkuddar som andas

Produktöversikt

Produktöversikt

I förpackningen

ingår



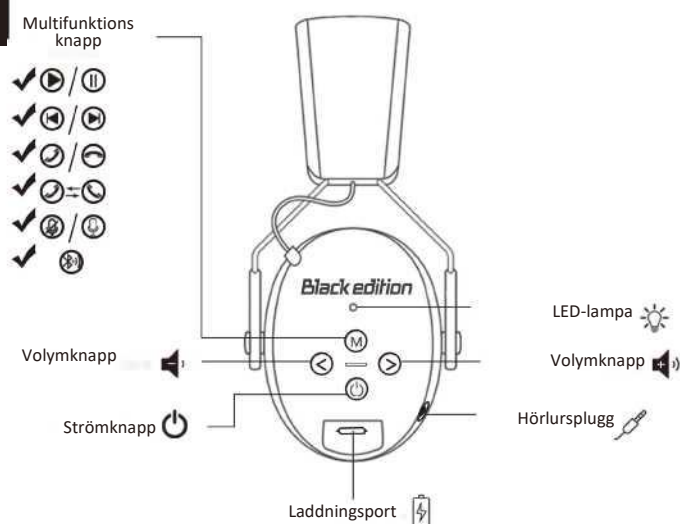
Laddningskabel



3,5 mm AUX-sladd



Bruksanvisning



Så använder du hörlurarna

Ladda hörlurarna:

Inbyggt uppladdningsbart 1500 mAh batteri. När du behöver ladda hörlurarna sätter du i laddningskabeln (medföljer) i hörlurarna och ansluter den till en usb-laddare (billaddare, powerbank, datorns usb-uttag eller liknande).

Under laddningen blir lysdioden röd. När laddningen är klar ändras den till ett fast blått ljus.

Varning för låg batterinivå:

När batteriet har kvar mindre än 20 % av laddningen, ger hörlurarna röstmeddelandet "Låg batterinivå" under 20 minuter och en gång i minuten. Då ska du ladda hörlurarna. Om du inte gör det stängs de av för att skyddas.



Anpassa hörlurarna:

- Dra ut huvudbygeln helt och placera kåporna över öronen.
- Justera bygeln genom att dra den uppåt eller nedåt.
- Se till att öronkuddarna sluter tätt kring öronen.

- Se till att håret inte hamnar mellan örat och öronkudden för då kan den inte sluta tätt.
- Se till att öronkåporna inte sitter snett över öronen.

Bluetooth-drift

1. Sätt på/stäng av hörlurarna:


(1) Sätt på hörlurarna genom att hålla knappen  intryckt i två sekunder. Efter två sekunder öppnas Bluetooth-parkopplingsläget automatiskt och det bekräftas av röstassistenten. (2) För att stänga av hörlurarna håller du knappen  intryckt i tre sekunder.

2. Bluetooth-parkoppling:

– Slå på Bluetooth på enheten. – Välj "912.795" för att parkoppla.

– När den har anslutits hör du "Bluetooth har anslutits".


– Nästa gång du sätter på hörlurarna ansluts de automatiskt till den senast anslutna enheten och röstassistenten meddelar "Bluetooth har anslutits". (På vissa enheter måste du göra det manuellt igen.)


Håll knappen  intryckt i tio sekunder för att parkoppla den nya enheten på nytt. (LED-lampan blinkar blått den här gången.)

3. Lyssna på musik:

Starta musik-appen på din enhet .


- För att spela och pausa musik trycker du en gång på - .



- För att gå till nästa låt trycker du två gånger på .

- För att gå till föregående låt trycker du tre gånger på .

4. **Ta emot samtal:** Inkommande samtal i Bluetooth-läge – inkommande samtal tystar musiken. Det hörs en ringsignal i hörlurarna när det kommer ett samtal (om telefonen är i tyst läge under ett samtal, gäller detta även för hörlurarna).


- För att besvara samtalet trycker du en gång på .

- För att använda tyst läge under ett samtal trycker du en gång på  för att stänga av din mikrofon. Gör samma sak igen för att avbryta det tysta läget.

- Om ett nytt samtal tas emot under ett pågående samtal, (1) trycker du två gånger på  för att växla från det första till det andra samtalet. (2) Håll knappen  intryckt i två sekunder för att avsluta det andra samtalet och återgå till det första samtalet.

- För att avsluta ett samtal håller du  intryckt i två sekunder.

- För att avvisa ett inkommande samtal håller du  intryckt i två sekunder.

5. **Justera volymen:** (1) För att höja volymen trycker du en gång på . För att sänka volymen trycker du en gång på



Ljudingångsläge

Ansluta till enhet: Du kan använda den medföljande 3,5 mm stereoljudkabeln och ansluta den från 3,5 mm ljudporten på hörlurarna till enheten för oändlig speltid.

Styr hörlurarna från enheten: Använd reglagen på enheten för att styra volymen, pausa/spela upp, välja låtar och ta emot samtal.

Snabbstartsguide

BLUETOOTH 5.0-LÄGE

Återställ Bluetooth Håll knappen intryckt i tio sekunder	Besvara samtal Tryck en gång
Pausa/spela upp Tryck en gång	Avvisa samtal Håll knappen intryckt i två sekunder
Nästa låt Tryck två gånger	Avsluta samtal Håll knappen intryckt i två sekunder
Föregående låtar Tryck tre gånger	Växla till väntande samtal Tryck två gånger
	Stäng av/sätt på ljud Tryck en gång
Sänk volymen Tryck en gång	
Höj volymen Tryck en gång	



LJUDINGÅNGSLÄGE

Alla funktioner Använd reglage på enheten
Sätt på hörlurar Håll knappen intryckt i två sekunder
Stäng av hörlurar Håll knappen intryckt i tre sekunder