

Tuotetiedot:

Bluetooth-versio: V4.2

Tuetut profiilit: AVRCP1.3, A2DP1.0, HFP1.5, HSP1.0

Toimintasäde: 10 m

Taajuusalue: 2,402–2,480 GHz

Akun tiedot: 3,7 V, 300 mAh, sisäinen ladattava litiumakku

Latausjännite: DC 5 V




Latausaika: noin 2 tuntia




















Puhe-/toisto-aika: noin 6 tuntia

Toimitussisältö:

1. Taitettavat Bluetooth-monitoimikuulokkeet BT066
2. USB-latausjohto
3. Aux-in-johto
4. Käyttöohje

Painikkeiden kuvaus:

 /  /  ||/M: Virtakytkin (ON/OFF), toista tai tauota musiikki, vastaa tai lopeta puhelu

|  /  /  /  /  /  /  /  /  /  /  /  /  /  /  /  /  /  /  /  /  /  /  / /

Aux-in-tila:

Kun kuulokkeet ovat päällä, liitä kuulokkeisiin Aux-in-johto. Laite antaa ensin äänimerkin Disconnected (Yhteys katkaistu) ja sitten äänimerkin Line-in mode (Line-in-tila). Tämän jälkeen kuulokkeet toistavat automaattisesti älylaitteen mediatiedostoja.

LED-merkkivalo:

Lataustila	LED-merkkivalo palaa punaisena. Kun akku on ladattu täyteen, LED-merkkivalo palaa sinisenä.
Virta päällä -tila	Sininen LED-merkkivalo syttyy.
Virta pois päältä -tila	LED-merkkivalo sammuu.
Pariliitoksen muodostamisen tila	Siniset ja vihreät LED-merkkivalot vilkkuvat nopeasti.
Virransäästötila	Sininen LED-merkkivalo syttyy.
Yhdistetty-tila	Sininen LED-merkkivalo syttyy.
Käyttötila	Bluetooth-tilassa sininen LED-merkkivalo syttyy.
	Aux-in-tilassa kuulokkeet kytkeytyvät automaattisesti pois päältä ja LED-merkkivalo sammuu.

Huomaa:

Jos pariliitosta ei muodosteta Bluetooth-kuulokkeiden siirtyessä pariliitoksen muodostustilaan, kytke kuulokkeet pois päältä virran säästämiseksi.

Älä käytä muita toimintoja Bluetooth-yhteyttä luodessasi ohjelmavirheiden välttämiseksi.

Valitse sopiva äänenvoimakkuus kuulovaurioiden välttämiseksi.

Käytä Bluetooth-kuulokkeita niille soveltuvassa ympäristössä kuulokkeiden vaurioitumisen välttämiseksi.

Lataa kuulokkeet, jos ne ovat olleet pitkään poissa käytöstä.