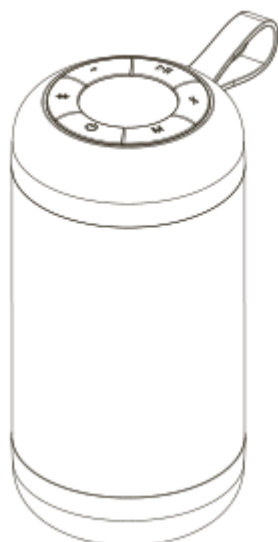


Langaton kaiutin

X28 Bluetooth-kaiutin – Pikakäyttöopas



Lue käyttöohje huolellisesti ennen käyttöä

Tervetuloa käyttämään X28 Bluetooth -kaiutinta

X28:ssa on helposti liitettävä langaton Bluetooth-yhteys, joten voit nauttia musiikista milloin tahansa. Laite sammuu automaattisesti 10 minuutin kuluessa siitä, kun kaiuttimen yhteys katkeaa, mikä parantaa huolenpitoa ja turvallisuutta. Sisäänrakennettu mikrofoni tukee handsfree-puheluja.

Varusteet



USB-latauskaapeli × 1



AUX-äänikaapeli × 1

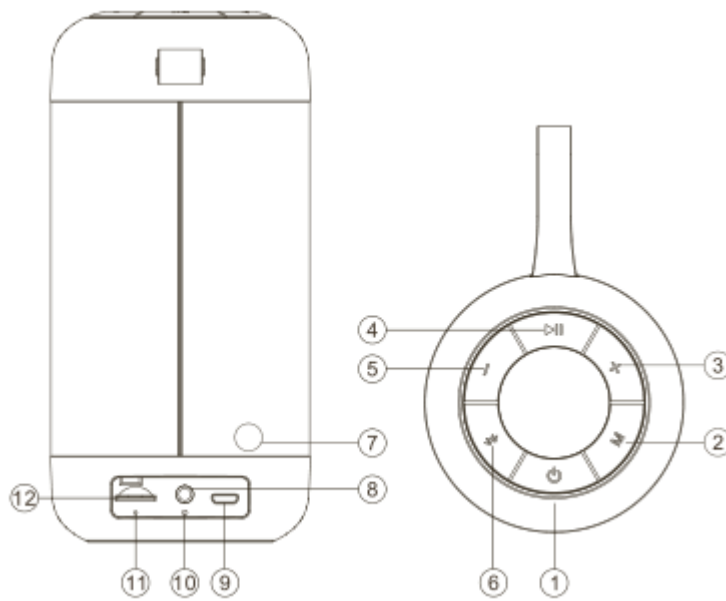


Koukku × 1



Ohje × 1

Tuotteen kuvaus




1. Virta PÄÄLLE/POIS 2. Tila-kytkin 3. Äänentaso + (Seuraava raita)

4. Toisto/keskeytys 5. Äänentaso - (Edellinen raita) 6. TWS-pariliitos

7. Mikrofoni 8. AUX SISÄÄN 9. Latausliitäntä


10. Nollaus 11. Merkkivalo 12. TF-portti


Bluetooth-yhteys


Paina virtapainiketta  pitkään, n. 3 sekunnin ajan, kunnes sinisen värin merkkivalo vilkkuu nopeasti ja kuulet äänimerkin. Sen jälkeen voit avata Bluetooth-liitännän puhelimesasi, etsiä pariliitosnimeä "X28" ja napsauttaa pariliitosta. Kun yhteys on valmis, sininen valo alkaa vilkkua hitaasti, ja voit nauttia musiikista.


Bluetooth-yhteyden katkaiseminen


Kun puhelimesi on yhteydessä kaiuttimeen ja haluat katkaista yhteyden, paina


pitkään painiketta  . Kun sininen valo vilkkuu nopeasti, voit muodostaa laiteparin kaiuttimen kanssa muista Bluetooth-laitteista.




2. Paina lyhyesti  musiikin toistamiseksi/ keskeyttämiseksi, puheluun vastaamiseksi tai puhelun katkaisemiseksi. Paina pitkään hylätäksesi saapuvan puhelun. Kaksoisnapsauttamalla voit valita viimeksi valitun numeron uudelleen.



3. Painikkeen  lyhyt painallus lisää äänenvoimakkuutta, pitkä painallus (n. 2 sekuntia) siirtää seuraavaan kappaleeseen.

Painikkeen  lyhyt painallus alentaa äänenvoimakkuutta, pidempi painallus (n. 2 sekuntia) siirtää edelliseen kappaleeseen.




Seuraava kappale

Edellinen kappale


Tilan valitsin

Kun asetat TF-kortin paikalleen, voit vaihtaa tilan Bluetooth /TF-kortti/Aux-in.



TWS-tila

Kun molemmissa kaiuttimissa on virta ja siniset valot vilkkuvat nopeasti, paina

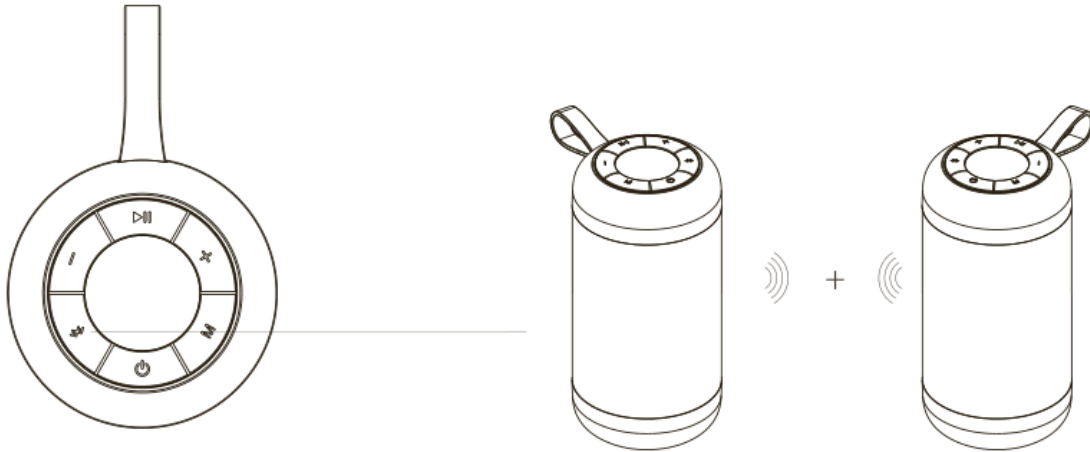
jomman kumman kaiuttimen Bluetooth-painiketta , jota käytetään TWS-pariliitostilan aktivoimiseen. Kun kuulet äänimerkin, päästä painike ja odota, että kaiuttimet muodostavat parin automaattisesti (anna kaiuttimien ensin muodostaa pariliitos keskenään). Kun pariliitos on valmis, molemmat siniset valot vilkkuvat hitaasti. Silloin voit hakea laitetta puhelimestasi nimellä "X28" muodostaaksesi laiteparin. Kun käytät tämän jälkeen kaiuttimia uudelleen, niistä tarvitsee vain katkaista virta samanaikaisesti ja odottaa että ne muodostavat pariliitoksen ja yhdistävät puhelimeen automaattisesti.

TWS-tilan katkaiseminen

Kun kaksi kaiutinta on TWS-tilassa, ne muodostavat pariitoksen keskenään. Jos haluat katkaista liitoksen, paina pitkään jomman kumman kaiuttimen painiketta



. Kun yhteys on katkaistu, siniset valot vilkkuvat nopeasti.



TF-TILA



AUX SISÄÄN



Vianetsintä

A. Älypuhelin ei löydä laitetta "X28"

Syy: Kaiutin ei ole pariitostilassa.

Ratkaisu: Paina pitkään (3 sekunnin ajan) "Toista/Keskeytä" -painiketta etsiäksesi uudelleen.

B. Latausaika on liian pitkä.

Syy: Virtalähteen teho on liian pieni ja latauskaapelin kulutus liian suuri.

Ratkaisu: Valitse virtalähde, jonka lähtö on vähintään 5V/2A, ja käytä alkuperäistä kaapelia.

Virtalähde

Lataa kaiutin mukana tulevalla USB-kaapelilla. Lataustilan punainen merkkivalo palaa ladattaessa. Kun merkkivalo sammuu, lataus on valmis. Latausaika on noin 5 tuntia ja toisto aika noin 7 tuntia, kun äänenvoimakkuus on 100 %. Kaiutin ladataan virtalähteellä (5V/2A). Akun käyttöiän pidentämiseksi älä käytä laitetta latauksen aikana.

Tuotetiedot

Bluetooth-piirisarj	JL V5.0
Tulojännite	DC-5V/2A
Lähtöteho	5Wx2
Akun tekniset tiedot	3,7V/2200mAh
Tuotteen koko	L 76 * S 76 * K 155 mm
Tuotteen nettopaino	400 g
Toimintaympäristön lämpötila	-20...+40 °C

Huomaa: Akut voidaan vaihtaa vain samaan tai vastaavaan tyyppiin. Jos niitä ei vaihdeta asianmukaisesti, on olemassa räjähdysvaara.

Takuupalvelu

Tarjoamme seuraavat takuupalvelut:

1. 30 päivän rahat takaisin -takuu mistä tahansa syystä: Jos palautat laitteen vahingoittumattomana 30 päivän kuluessa ostopäivämäärästä, hyvitämme sen syystä riippumatta.
2. 18 kuukauden takuu laatuun liittyville ongelmille: Jos palautat laitteen 18 kuukauden kuluessa ostopäivämäärästä lähtien laatuun liittyvien ongelmien vuoksi, toimitamme uuden laitteen tai hyvitämme sen.
3. Takuun voimassaoloaikana tarjoamme ilmaisen myynnin jälkeisen huoltopalvelun seuraavia tapauksia lukuun ottamatta:
 - A. Ei alkuperäistä takuukorttia tai pätevää laskua.
 - B. Kaiuttimen toimintahäiriö tai vaurio johtuu ylivoimaisesta esteestä, virheellisestä käytöstä (tämän käyttöohjeen ohjeiden huomioimatta jättämisestä) tai mistä tahansa ihmisen aiheuttamista tekijöistä.
 - C. Kaiutinta ei ole ostettu valtuutetulta jälleenmyyjältä eikä takuukortissa ole valtuutetun jälleenmyyjän leimaa.
 - D. Takuukortin ostopäivää on muutettu.
 - E. Kaiuttimen toimintahäiriö tai vaurio on syntynyt kuljetuksen aikana.
 - F. Kaiuttimen toimintahäiriö tai vaurio johtuu purkamisesta tai korjaamisesta ilman lupaa.

Huom!

1. Kaiuttimen lämpeneminen on käytön tai latauksen aikana on normaalia.
2. Sammuta kaiutin ja irrota se kaikista äänilaitteista ennen puhdistusta. Älä puhdistu kaiutinta alkoholilla, bentseenillä tai muilla kemikaaleilla.
3. Älä heitä tai tallaa kaiutinta. Aseta se käytön aikana vakaalle alustalle.
4. Älä aseta kaiutinta erittäin kylmien tai kuumien esineiden lähelle.
5. Käytä alkuperäisiä lisävarusteitamme.
6. Älä pura laitetta ilman lupaa.