


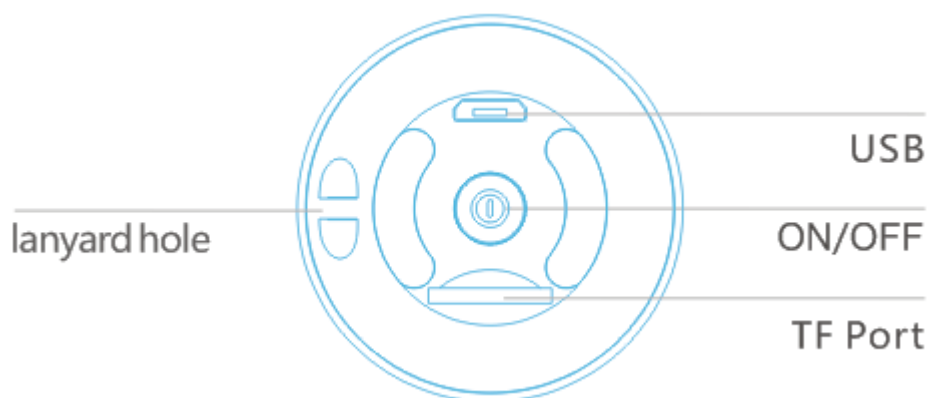
## Sonitum Bruksanvisning för Bluetooth-högtalare



### Tillbehör





### Funktionsbeskrivning



Tryck och håll inne  3 sekunder för att starta högtalaren

Tryck snabbt på  för att spela/pausa musiken eller för ta emot samtal

Dubbelklicka på  för att aktivera TWS-funktionen

Trippelklicka på  för att växla mellan Bluetooth/TF-kortläge

## Så parkopplar du Bluetooth-högtalaren


1. Slå på högtalaren. Sök parkopplingsnamnet på mobilen och välj "Sonitum" (**detta namn kan ändras till ett eget parkopplingsnamn**) för att ansluta.

Om du redan har parkopplat en telefon, surfplatta eller någon annan Bluetooth-enhet tidigare, kommer högtalaren att ansluta automatiskt (inte första gången) när den slås på.

2. Om anslutningen till högtalaren bryts i över tio minuter stängs den automatiskt av för att spara energi.

## TWS-anslutning

1. Slå på de två högtalarna. Parkoppla dem inte med telefonen än.

2. Välj en av högtalarna. När du dubbelklickar på 

hörs en ton som betyder att de nu befinner sig i parkopplingsläge för TWS.

3. När anslutningen av de två högtalarna lyckas hörs en ton. PS. Om det misslyckas upprepa steg 2 igen.

4. Välj "Sonitum" (**detta namn kan ändras till ett eget parkopplingsnamn**). Klicka för att ansluta.

## Felsökning

1. Det fungerar inte att dubbelklicka på Av-/På-knappen under TF-läget för att aktivera TWS-funktionen. Orsak: TF-läget stödjer inte TWS-funktionen.

2. Det fungerar inte att trippelklicka på Av-/På-knappen för att växla Bluetooth-/TF-läge. Orsak: Du trippelklickar för långsamt på funktionsknappen. Om du snabbt behöver växla, anslut TF-kortet så går TF-läget igång automatiskt.

3. Telefonen parkopplas inte automatiskt när du slår på den: Radera det tidigare parkopplingsnamnet på mobilen eller Bluetooth-enheten och välj namnet "Sonitum" igen (**detta namn kan ändras till ett eget parkopplingsnamn**) för att ansluta.

4. Telefonen hittar inte parkopplingsnamnet: Vänligen placera högtalaren inom sökvstånd för Bluetooth. Avståndet bör vara 5–10 meter (detta skiljer mellan olika smarttelefoner) och se till att inga objekt är placerade mellan enheterna. Försök igen.

5. Det går inte att tala genom högtalaren: Efter att telefonen är ansluten väljer du Bluetoothenheten när du besvarar ett samtal.
6. TWS fungerar inte: Lämpligt avstånd för TWS-funktionen är 5–7 meter. Placera de två högtalarna inom detta avstånd och försök igen.
7. Högtalaren blir varm: När högtalaren används på hög volym under en längre tid är det normalt att den blir varm.
8. Det går inte att slå på högtalaren: Se först till att högtalaren är fulladdad och försök sedan igen. När högtalaren inte används under en längre tid laddar batteriet ut automatiskt.

## **Specifikation**

Bluetooth-version: Bluetooth V4.2

Ingång: DC5V/0,5A

Utgång: 3W

Batterikapacitet: 3,7 V/400 mAh

Mått: L45\*B45\*H45 mm

Produktens vikt: 89 g

Drifttemperatur: –20 ~ 40°C

## **Varning**

1. Det är fullt normalt att högtalaren blir lite varm när den används eller laddas.
2. Försök inte plocka isär, reparera, ändra, öppna, bränna, måla eller sticka in objekt i högtalaren utan godkännande. Detta kan orsaka skada.
3. Utsätt inte högtalaren för extremt höga eller låga temperaturer.
4. Lämna inte högtalaren nära öppen låga, såsom gasspis, levande ljus eller en öppenspis.
5. Se till att högtalaren inte kommer i kontakt med vassa föremål. Dessa kan repa och skada enheten.
6. Om du behöver rengöra högtalaren ska den först stängas av och kopplas ur från alla externa enheter innan den rengörs.
7. Använd inte alkohol, bensen eller andra kemikalier för att rengöra högtalaren.
8. Om högtalaren inte fungerar, vänd dig till en specialiserad butik för hjälp. Felaktig hantering kan skada högtalaren.

## Garantikort

Namn

Kön

Tel.nr

Ålder

Inköpsställe

Inköpsdatum

Produktkod

Postnummer

Försäljningsnummer

Adress

Återförsäljarens stämpel

Signatur